




LUTTE CONTRE LE FRELON ASIATIQUE

Des nids de frelon asiatiques ont été détectés dans votre quartier : la Ville de Balaruc-les-Bains vous explique pourquoi et comment lutter contre cette espèce nuisible.

Comment reconnaître un frelon asiatique

la couleur du corps

presque entièrement noir ou brun-noirâtre, peu velu



Frelon Asiatique



Frelon Européen




Attention à ne pas confondre frelon asiatique et frelon européen. Ce dernier est une espèce protégée utile à l'écosystème.

le nid : taille, forme & localisation



Le nid abrite environ 2000 frelons et jusqu'à 10 000 pour les plus gros nids en fin d'été

de forme plutôt ovoïde en goutte d'eau



50 à 80 cm et peut mesurer jusqu'à 1,20 m de haut

Le nid est construit la plupart du temps en hauteur, à plus de 10 à 20 mètres d'altitude, souvent à la cime des arbres. Il est toujours construit à proximité d'un point d'eau. L'aire de chasse du frelon asiatique est d'environ 0,5 à 1,5 km autour du nid.

Pourquoi lutter contre le frelon asiatique ?

Le frelon asiatique est une espèce envahissante nuisible qui se nourrit d'insectes riches en protéines :

- La consommation d'abeilles induit des nuisances sur les ruches et la production de miel.
- La prédation sur les pollinisateurs impacte la biodiversité locale.

Que faire en cas de découverte d'un nid de frelons asiatiques ?



Ne vous approchez en aucun cas du nid et n'essayez pas de le décrocher vous-même, le frelon asiatique pouvant devenir agressif s'il est dérangé. Auquel cas, il peut attaquer en groupe. Son venin n'est pas particulièrement toxique, mais son aiguillon peut traverser les tissus épais et piquer à plusieurs reprises en profondeur.

En cas de découverte, n'intervenez pas vous-même, tenez-vous à l'écart du nid. S'il s'agit bien d'un nid de frelons asiatiques, faites appel à une entreprise spécialisée qui viendra vous en débarrasser en toute sécurité. Le coût de la prestation sera à votre charge.

Il est inutile d'appeler les services de la Ville ou encore les pompiers qui ne se déplacent pas sur ce type d'intervention.

Inspectez les abris de jardins, les vérandas, les appentis, les cabanes des enfants, les niches, les mobiliers de jardin, les tours de fenêtre... Aux premiers beaux jours, soyez attentifs aux allées et venues de ces petits frelons noir et orange pour les détecter dans le jardin. Ils ne sont pas agressifs au printemps mais soyez prudents tout de même !



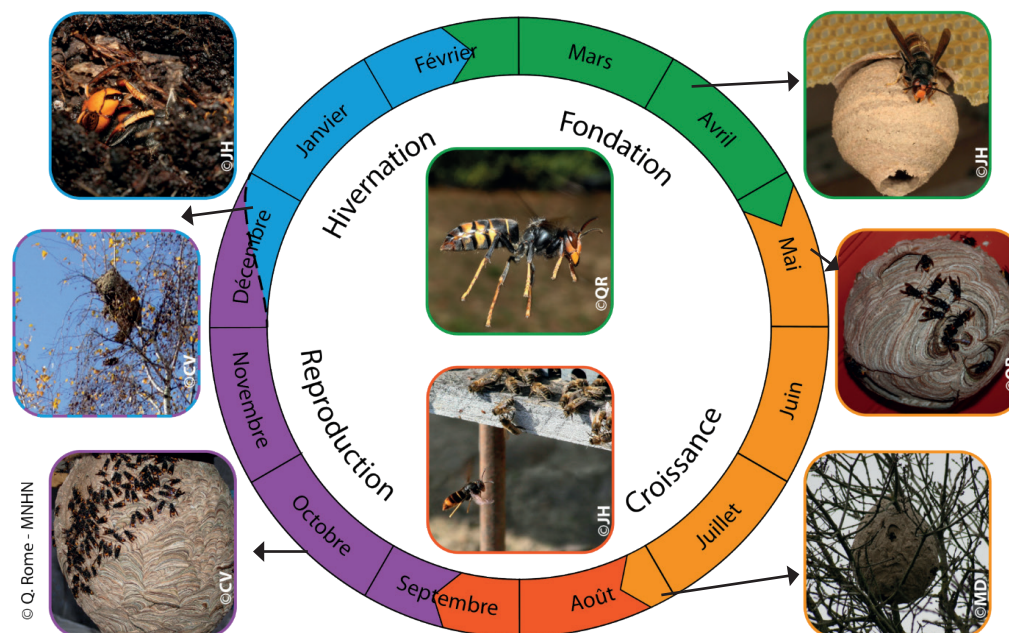
Que faire en cas de piqûre ?

La piqûre d'un frelon asiatique est très douloureuse, mais pas plus dangereuse que celle d'un frelon européen ou d'une guêpe.

Lorsque l'on vient de se faire piquer par un frelon, l'un des premiers réflexes à avoir est d'ôter toutes ses bagues pour ne pas gêner la circulation sanguine en cas de gonflement.

Si vous possédez une pompe à venin, utilisez-la afin d'en ôter une partie. Enlevez le dard avec une pince à épiler si toutefois il est resté dans la peau. Pensez à désinfecter l'endroit où vous avez été piqué. Pour limiter le gonflement, passez un glaçon ou une poche de froid sur la zone piquée. Lors d'une attaque massive ou en cas d'allergie au venin, il y a toutefois un réel danger pour la personne piquée.

Cycle de vie des frelons asiatiques



Quand et comment détruire un nid de frelon asiatique

Entre février et avril, les frelons asiatiques sortent de leur refuge d'hiver pour s'alimenter et rechercher un endroit pour installer un nouveau nid.

La lutte contre les frelons asiatiques est efficace lorsque les nids primaires (de la taille d'une balle de tennis) sont détruits en février/mars (à cette époque de l'année, ils sont souvent situés au niveau du sol ou peu élevés, mais pas encore dans les arbres). Ces nids ne contiennent alors que quelques frelons et leur destruction avec un insecticide classique n'est pas dangereuse.

Cette période passée, la destruction d'un nid de frelon asiatique est particulièrement dangereuse.

Pour des raisons évidentes de sécurité, vous ne devez en aucun cas intervenir vous-même, faites appel à une entreprise spécialisée qui viendra vous en débarrasser en toute sécurité.

Pour signaler la présence d'un nid de frelon :

<https://lefrelon.com/herault/signaler-frelon-asiatique.html>